



ТЕРРИТОРИАЛЬНЫЙ ОРГАН
ФЕДЕРАЛЬНОЙ СЛУЖБЫ
ГОСУДАРСТВЕННОЙ СТАТИСТИКИ
ПО НОВОСИБИРСКОЙ ОБЛАСТИ

СТРОИТЕЛЬСТВО

январь – июнь 2024 года

27.08.2024

По данным оперативной статистической отчетности

СОДЕРЖАНИЕ

Объем работ, выполненных по виду экономической деятельности «Строительство»	3
Ввод в действие жилых домов	6
Ввод в действие зданий и объектов социально-культурного назначения	16

1

**Объем работ, выполненных по виду
экономической деятельности
«Строительство»**

ОБЪЕМ РАБОТ, ВЫПОЛНЕННЫХ ПО ВИДУ ЭКОНОМИЧЕСКОЙ ДЕЯТЕЛЬНОСТИ «СТРОИТЕЛЬСТВО»

Июнь 2024 г.

25,4 млрд рублей

94,8%

к предыдущему месяцу

80,2%

к соответствующему месяцу предыдущего года

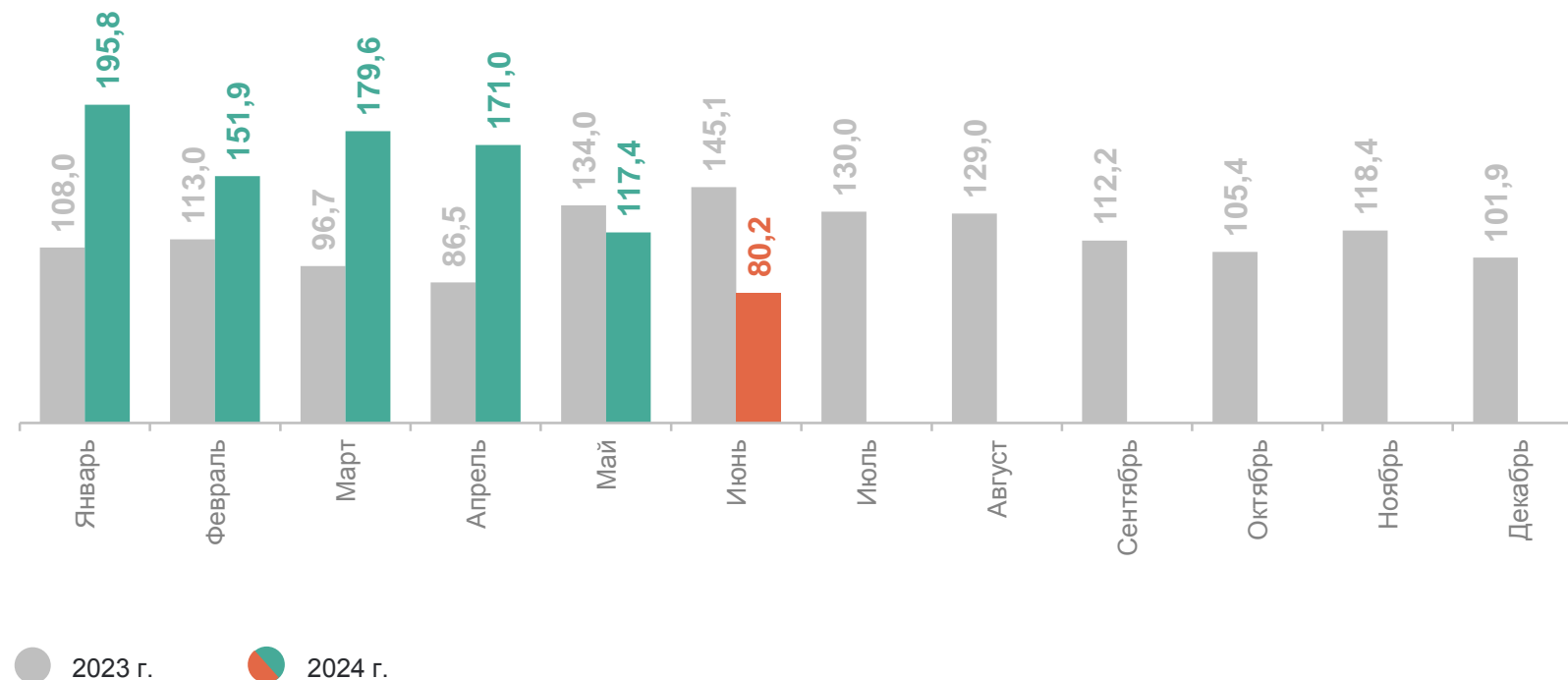
Январь – июнь 2024 г.

149,7 млрд рублей

135,9%

к соответствующему периоду предыдущего года

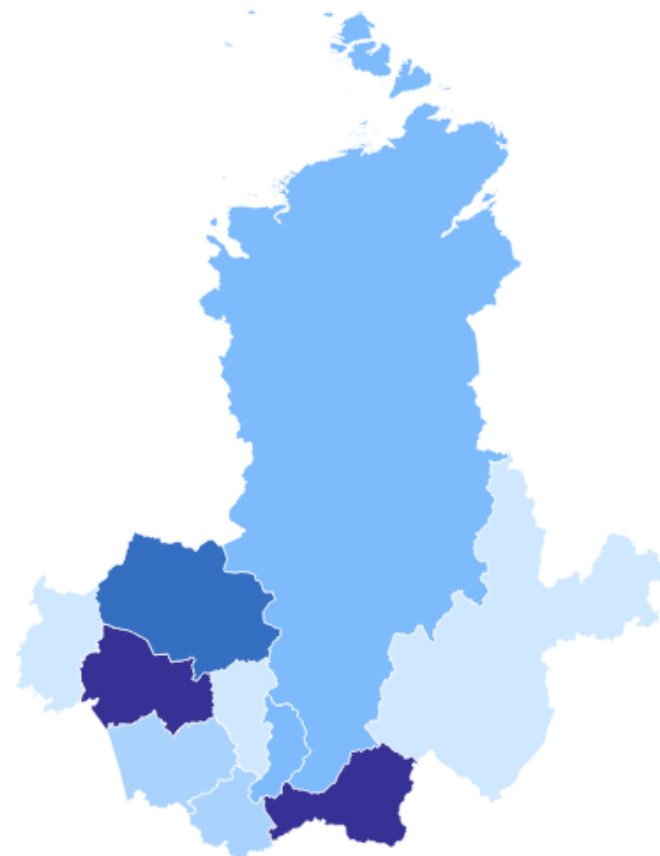
В % к соответствующему месяцу предыдущего года



ИНДЕКС ФИЗИЧЕСКОГО ОБЪЕМА РАБОТ, ВЫПОЛНЕННЫХ ПО ВИДУ ДЕЯТЕЛЬНОСТИ «СТРОИТЕЛЬСТВО»

в регионах Сибирского федерального округа

Январь – июнь 2024 г. в % к январю – июню 2023 г.



80,0-100,0 100,1-110,0 110,1-120,0 120,1-130,0 130,1-150,0

НОВОСИБИРСКСТАТ

7 регионов
рост объема работ
по виду деятельности
«Строительство»

3 региона
снижение объема работ
по виду деятельности
«Строительство»

2

Ввод в действие жилых домов

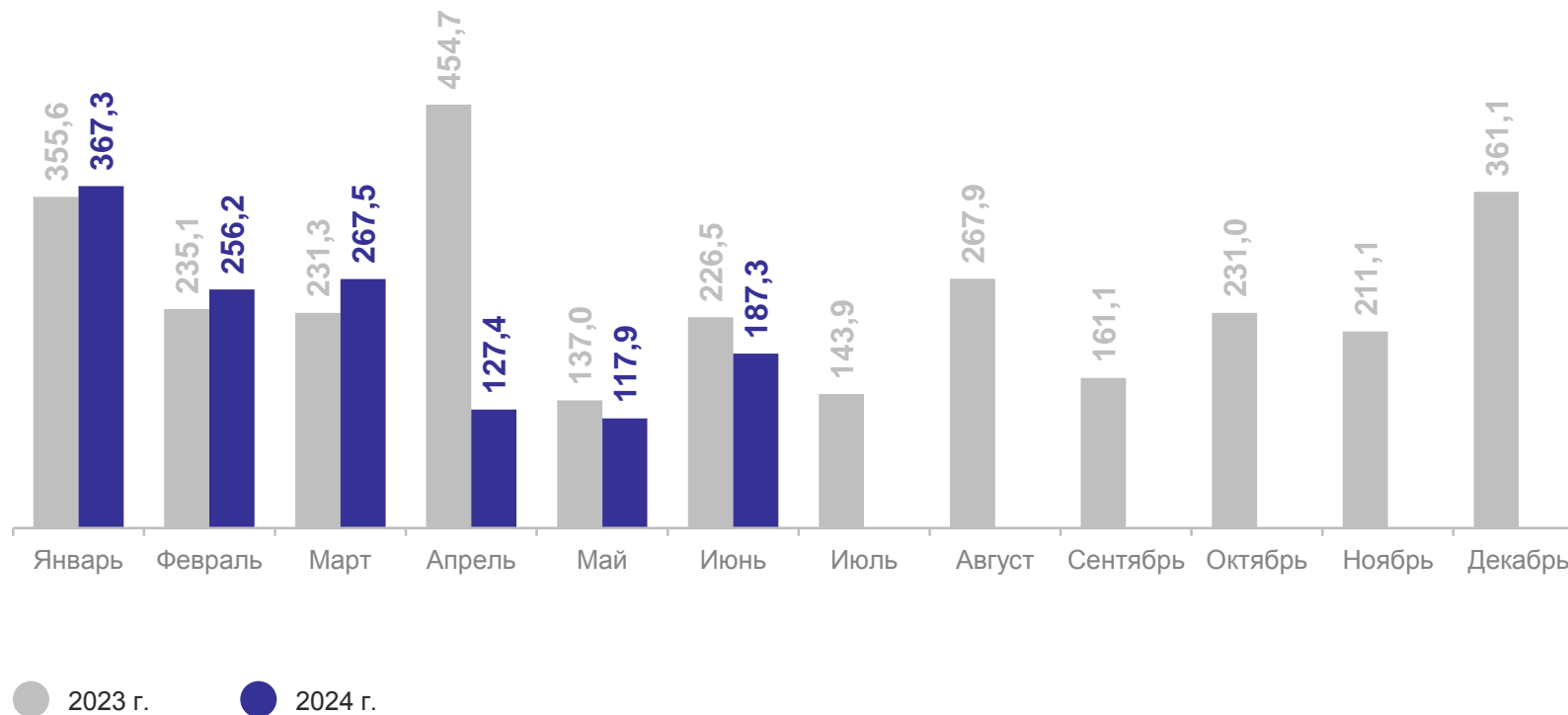
Тыс. кв. м общей площади жилых помещений

Июнь 2024 г.

187,3 ТЫС. КВ. М

Январь – июнь 2024 г.

1 323,6 ТЫС. КВ. М

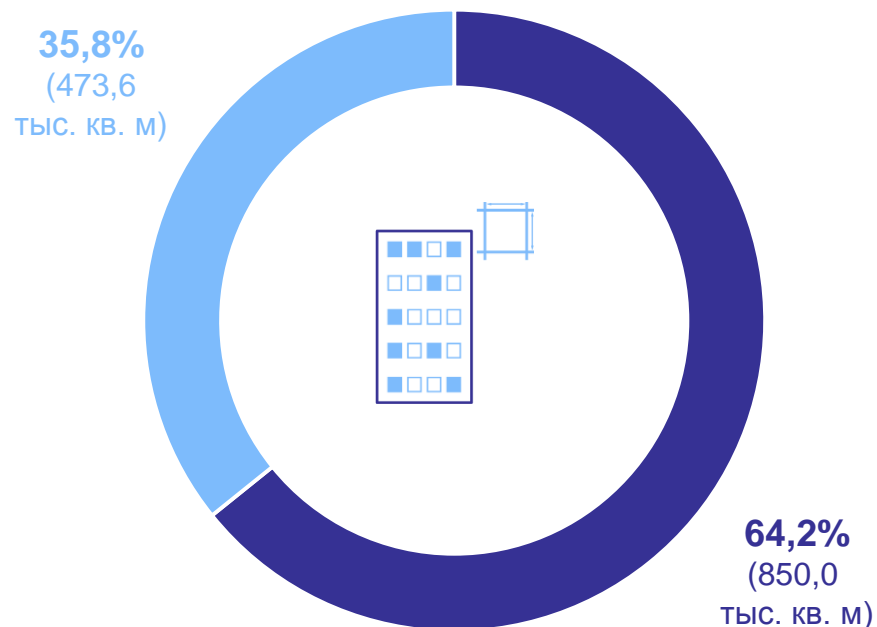


СТРУКТУРА ВВОДА В ДЕЙСТВИЕ ЖИЛЫХ ДОМОВ

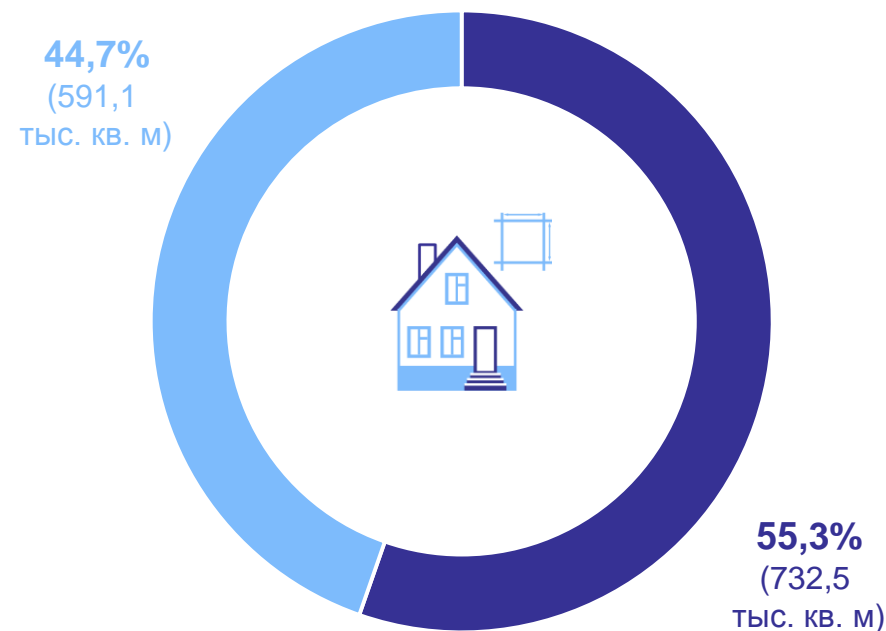
январь – июнь 2024 г.

НОВОСИБИРСКСТАТ

Где построено



Кем построено



- В городской местности
- В сельской местности

- Застройщиками – юридическими лицами
- Индивидуальными застройщиками

Июнь 2024 г.

158,8%

к предыдущему месяцу

82,7%

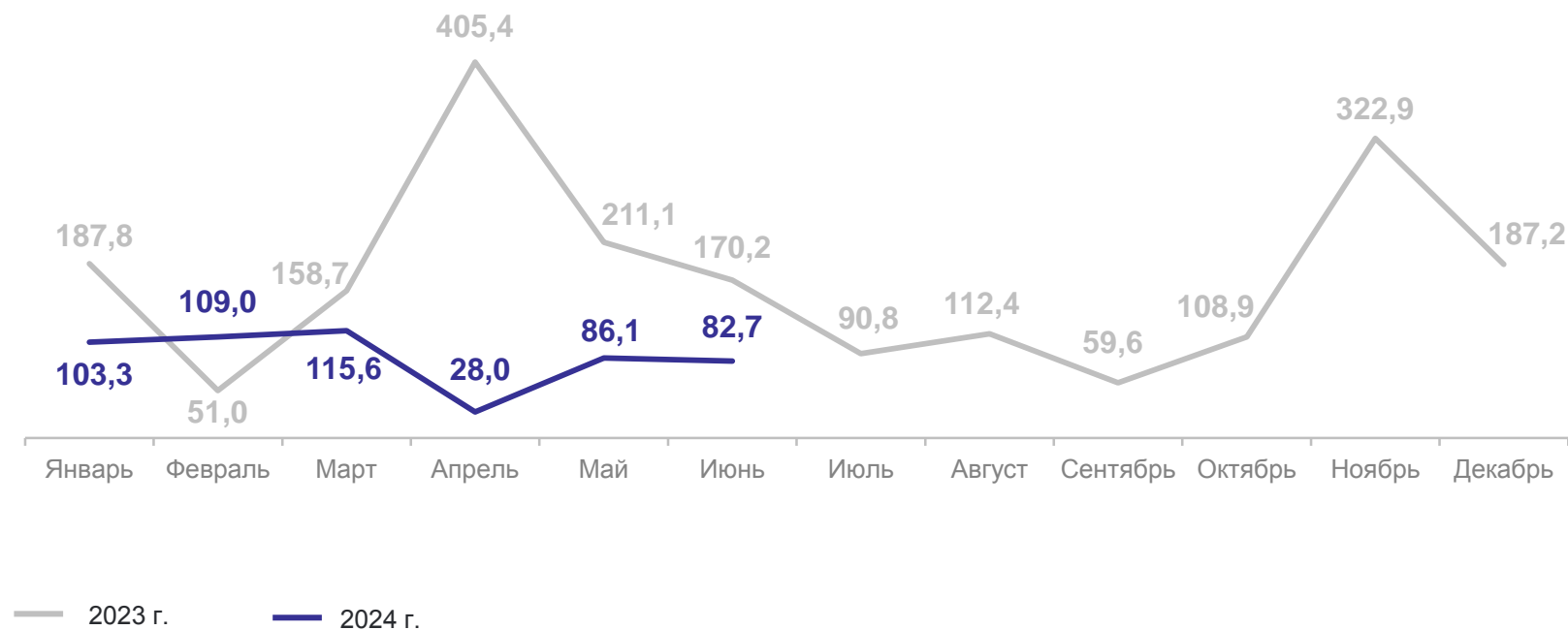
к соответствующему месяцу
предыдущего года

Январь – июнь 2024 г.

80,7%

к соответствующему периоду
предыдущего года

В % к соответствующему месяцу предыдущего года



ВВОД В ДЕЙСТВИЕ ЖИЛЫХ ДОМОВ, ПОСТРОЕННЫХ НАСЕЛЕНИЕМ

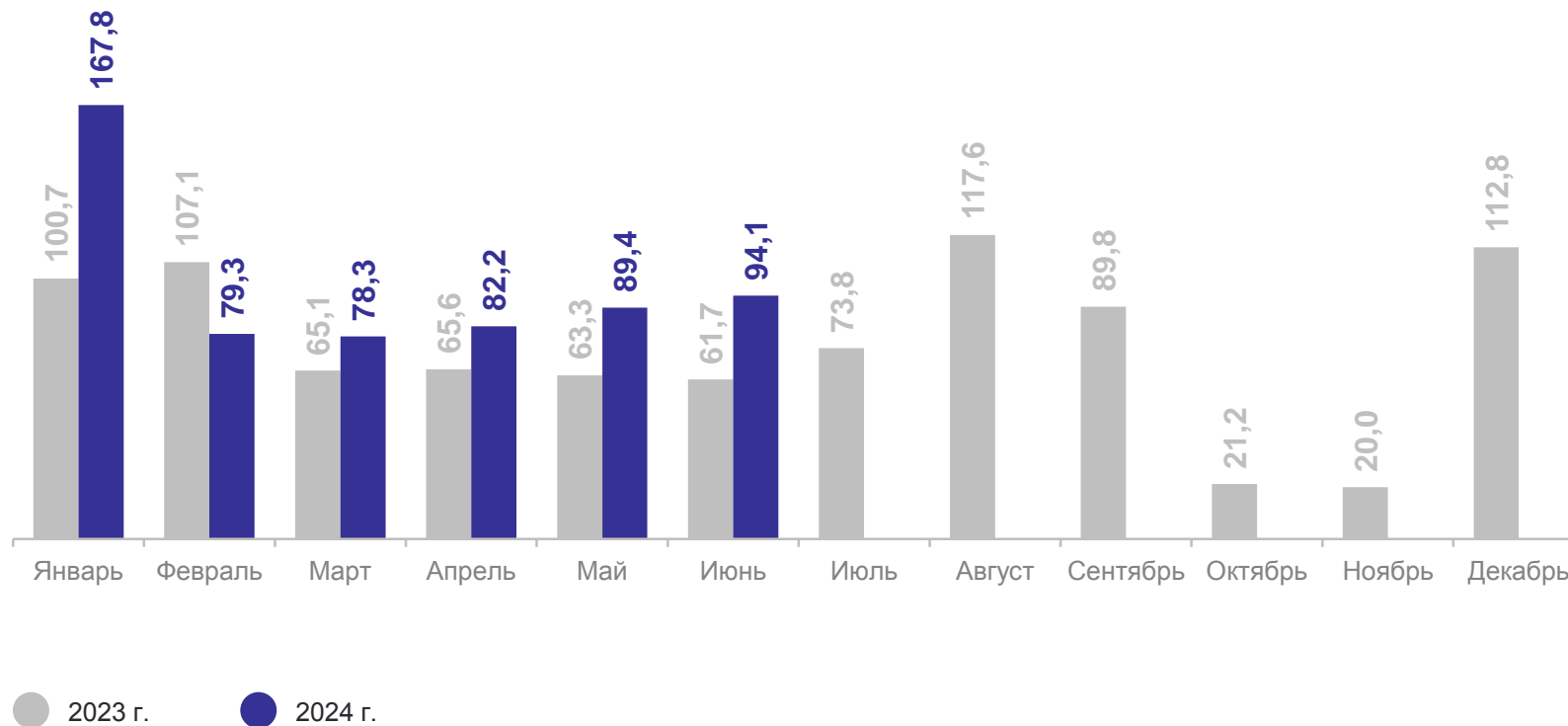
Тыс. кв. м общей площади жилых помещений

Июнь 2024 г.

94,1 тыс. кв. м

Январь – июнь 2024 г.

591,1 тыс. кв. м



ДИНАМИКА ВВОДА В ДЕЙСТВИЕ ЖИЛЫХ ДОМОВ, ПОСТРОЕННЫХ НАСЕЛЕНИЕМ

Июнь 2024 г.

105,4%

к предыдущему месяцу

152,5%

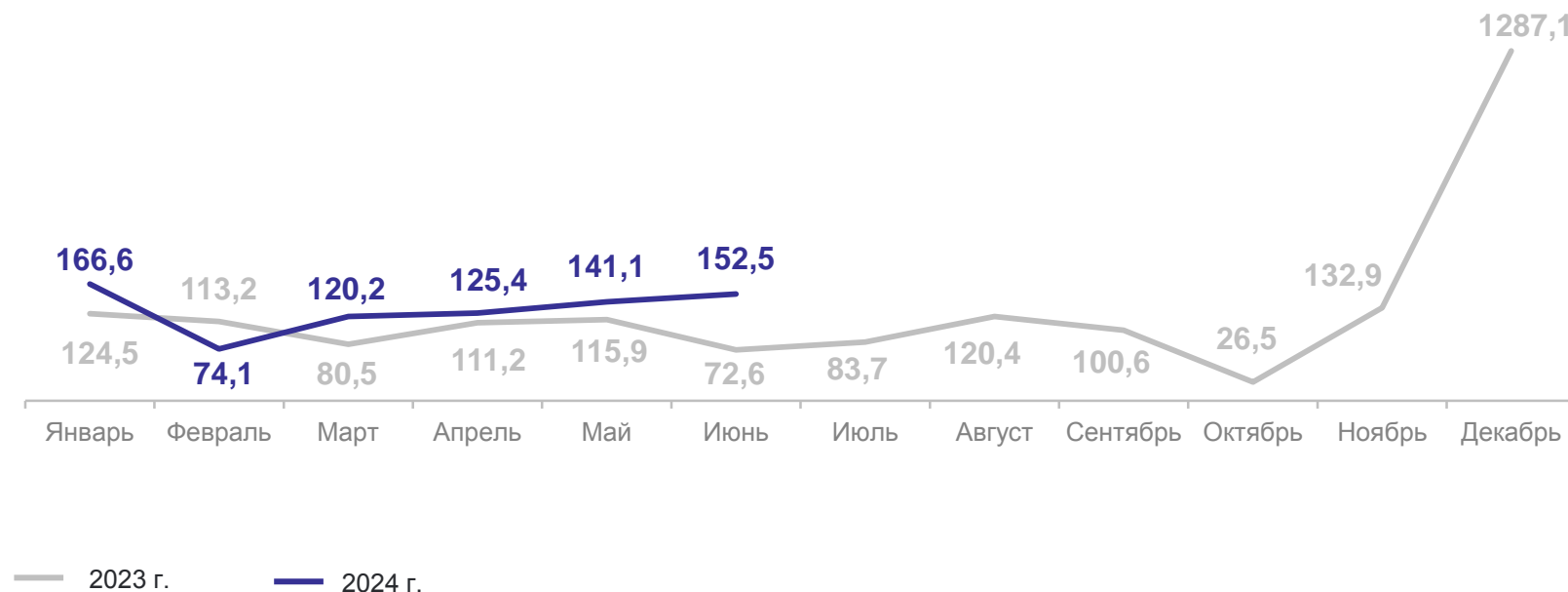
к соответствующему месяцу
предыдущего года

Январь – июнь 2024 г.

127,5%

к соответствующему периоду
предыдущего года

В % к соответствующему месяцу предыдущего года



ВВОД В ДЕЙСТВИЕ ЖИЛЫХ ДОМОВ В СЕЛЬСКОЙ МЕСТНОСТИ

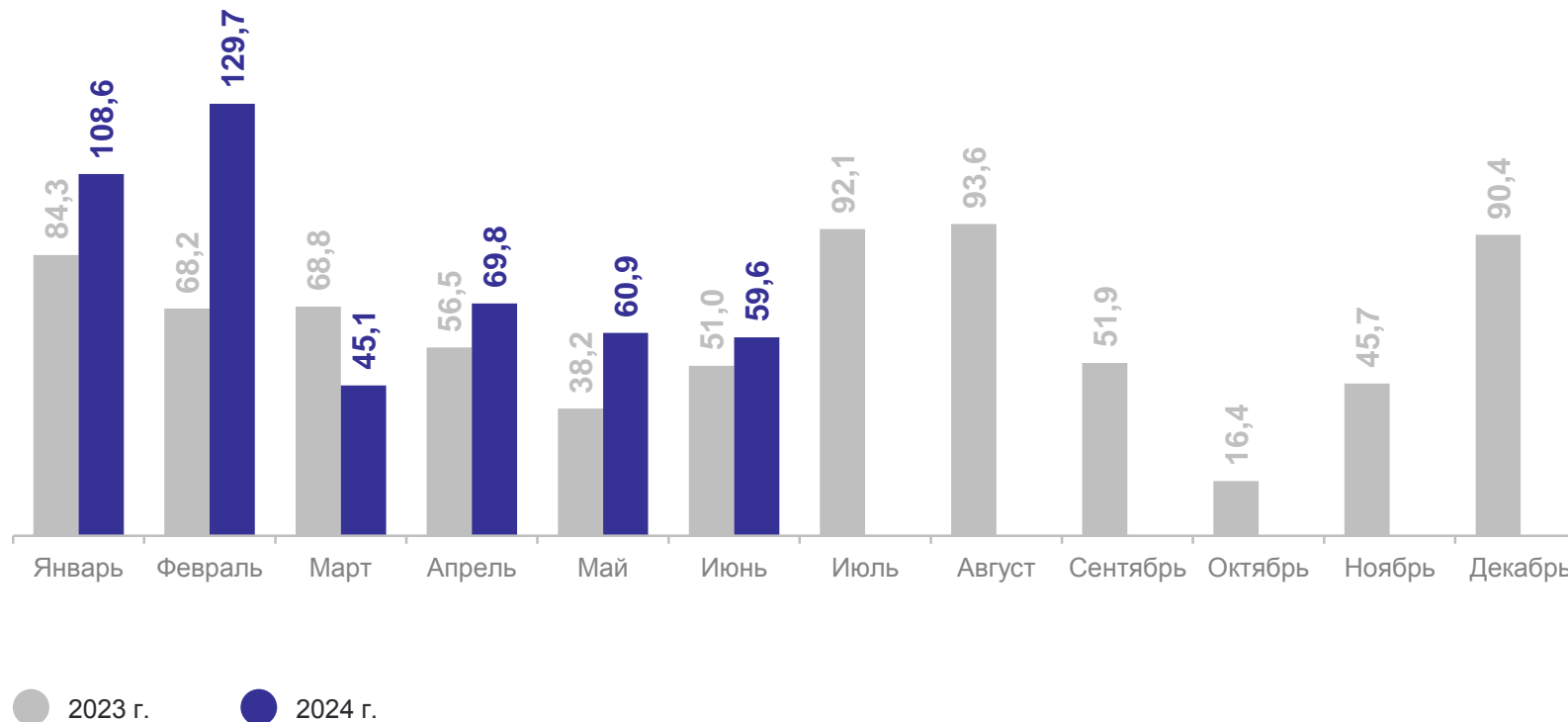
Тыс. кв. м общей площади жилых помещений

Июнь 2024 г.

59,6 тыс. кв. м

Январь – июнь 2024 г.

473,6 тыс. кв. м



ДИНАМИКА ВВОДА В ДЕЙСТВИЕ ЖИЛЫХ ДОМОВ В СЕЛЬСКОЙ МЕСТНОСТИ

НОВОСИБИРСКСТАТ

Июнь 2024 г.

98,0%

к предыдущему месяцу

116,9%

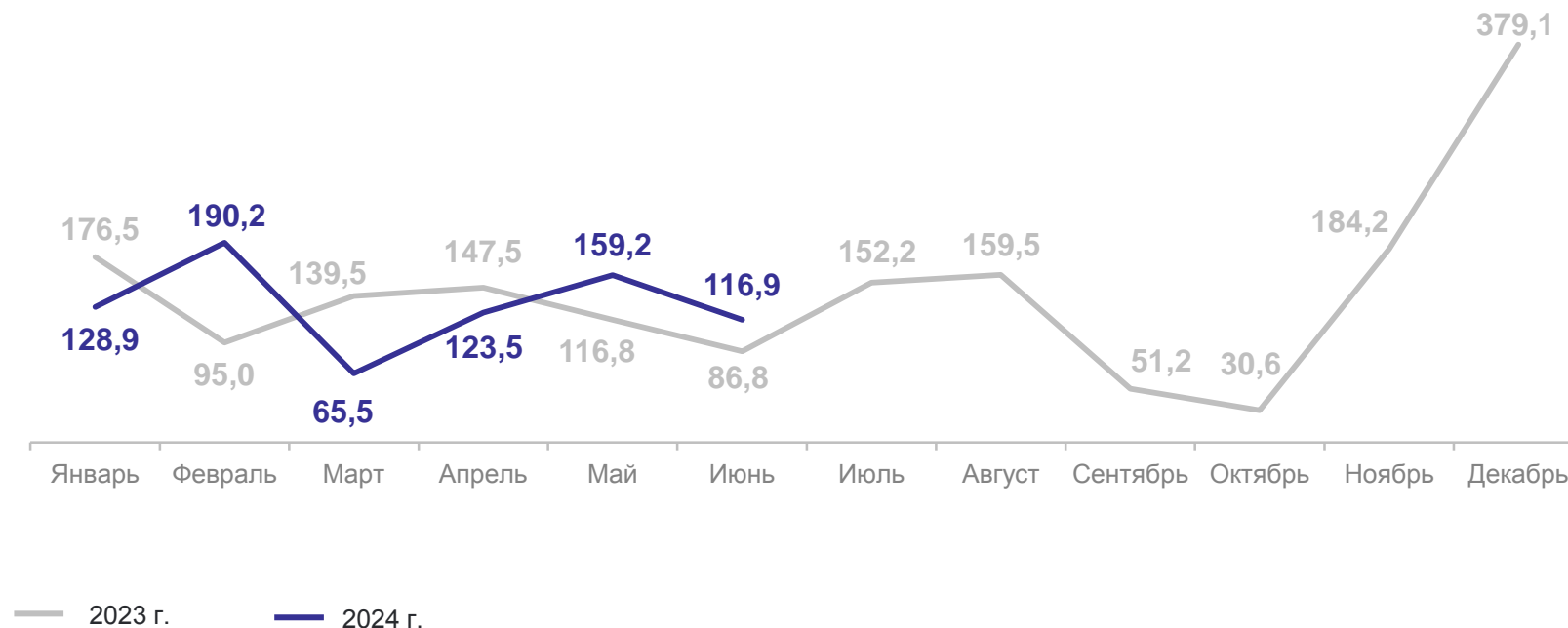
к соответствующему месяцу
предыдущего года

Январь – июнь 2024 г.

129,1%

к соответствующему периоду
предыдущего года

В % к соответствующему месяцу предыдущего года

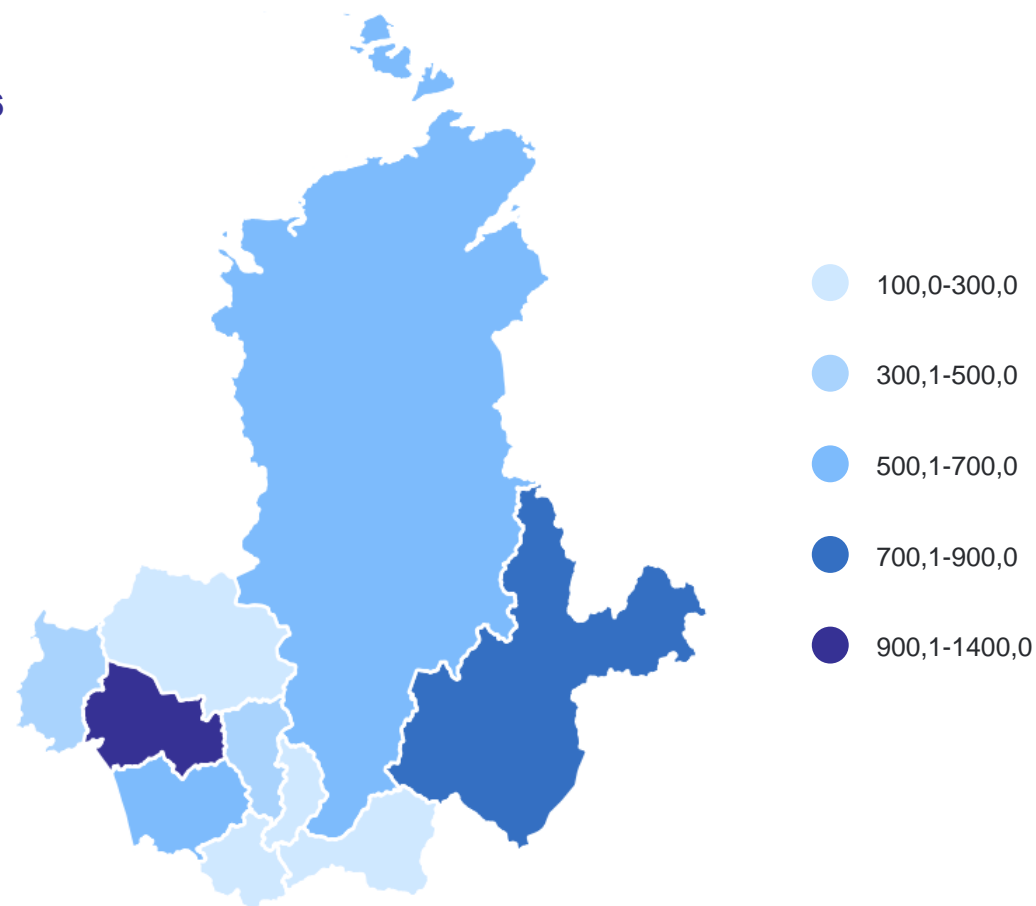
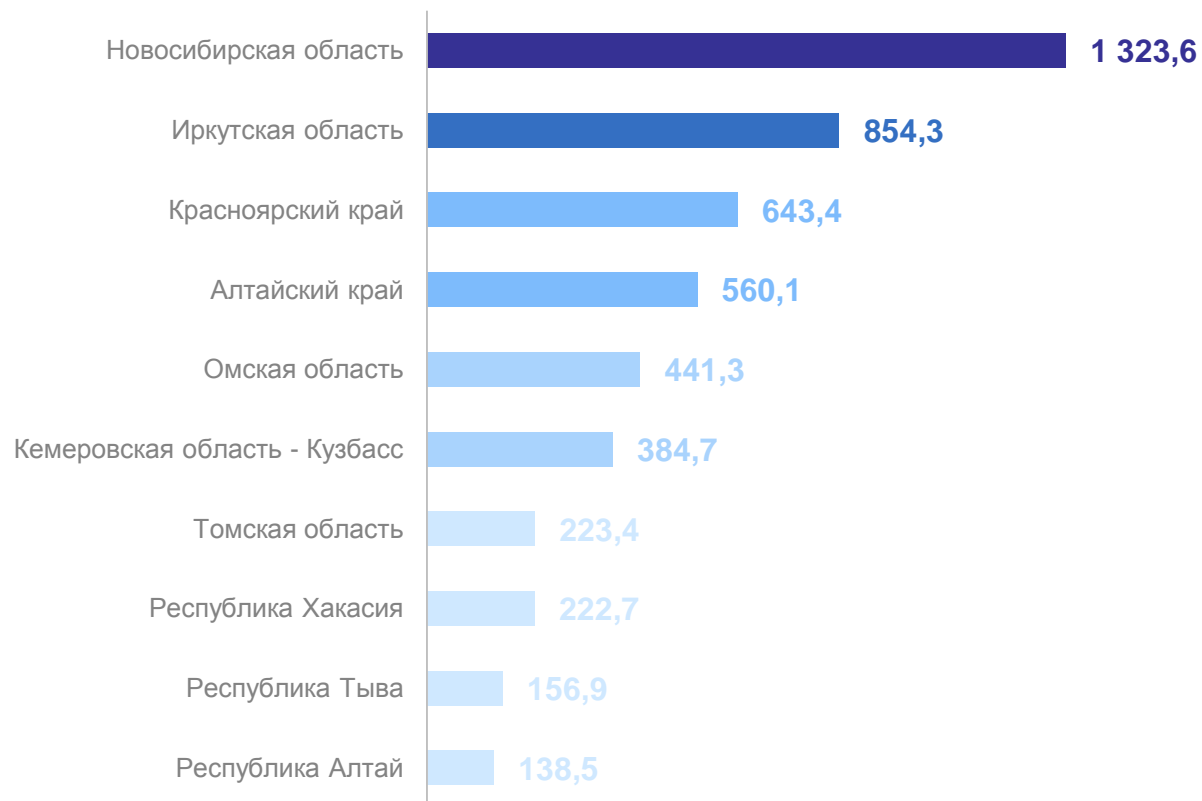


ВВОД В ДЕЙСТВИЕ ЖИЛЫХ ДОМОВ

в регионах Сибирского федерального округа в январе – июне 2024 г.

НОВОСИБИРСКСТАТ

Тыс. кв. метров общей площади жилых помещений

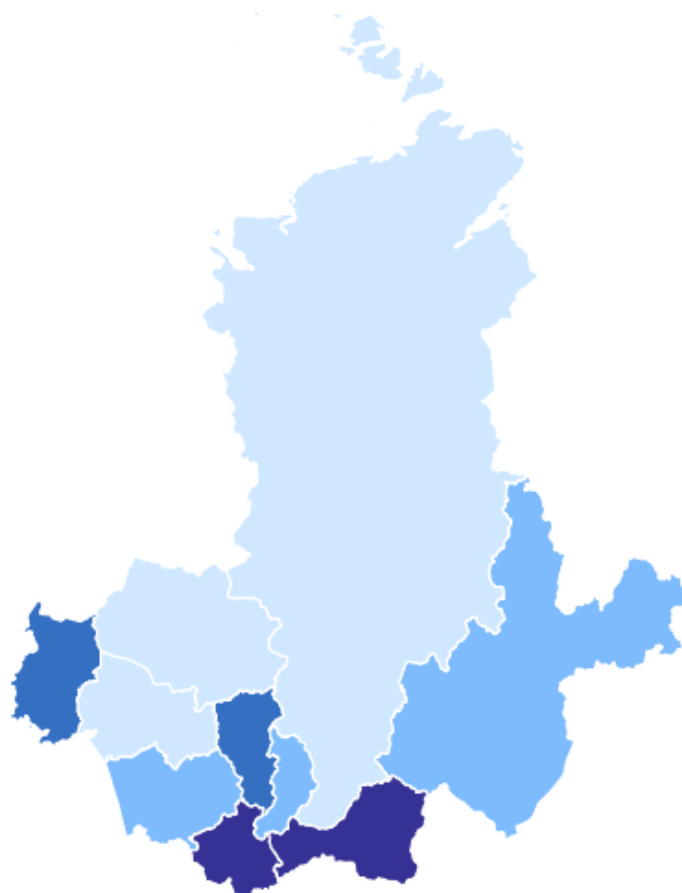


ДИНАМИКА ВВОДА В ДЕЙСТВИЕ ЖИЛЫХ ДОМОВ

в регионах Сибирского федерального округа

НОВОСИБИРСКСТАТ

Январь – июнь 2024 г. в % к январю – июню 2023 г.



7

регионов
рост ввода в действие
общей площади жилых
помещений

3

региона
снижение ввода в действие
общей площади жилых
помещений

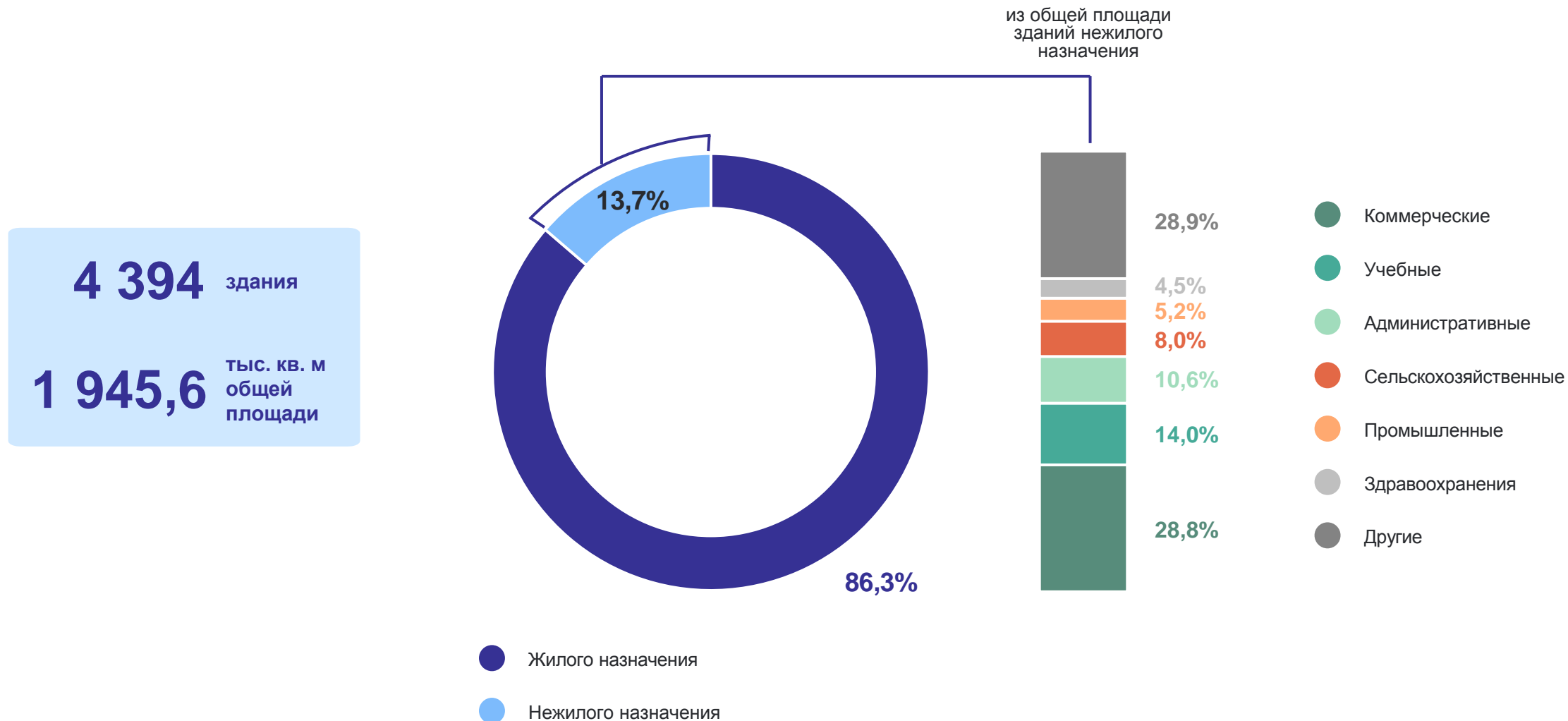
3

**Ввод в действие зданий и объектов
социально-культурного назначения**

ВВОД В ДЕЙСТВИЕ ЗДАНИЙ ЖИЛОГО И НЕЖИЛОГО НАЗНАЧЕНИЯ

январь – июнь 2024 г.

НОВОСИБИРСКСТАТ



ВВОД В ДЕЙСТВИЕ МОЩНОСТЕЙ И ОБЪЕКТОВ СОЦИАЛЬНО-КУЛЬТУРНОЙ СФЕРЫ

январь – июнь 2024 г.

НОВОСИБИРСКСТАТ

	Единица измерения	Январь – июнь 2024 г.	Справочно: январь – июнь 2023 г.
Водопроводные сети	км	10,0	4,7
Общеобразовательные организации	ученических мест	625	825
Дошкольные образовательные организации	мест	150	-
Амбулаторно-поликлинические организации	посещений в смену	928	220
Учреждения культуры клубного типа	мест	524	-
Плоскостные спортивные сооружения (футбольные поля, игровые площадки и др.)	кв. м	1 800	17 717
Физкультурно-оздоровительные комплексы	единиц	-	2
Культовые сооружения	единиц	-	1
Гостиницы	мест	1 037	378
Дома отдыха	мест	-	12
Бани	мест	-	62